


## **Szczegółowy opis wyposażenia – GABINET Dyr. Kondzior**

Meble gabinetowe powinny być wykonane w technologii lakierowanej płyty MDF w kolorze piaskowym, połączonej z płytą melaminowaną o grubości 25 mm, w kolorze brzozy. Wszystkie meble muszą posiadać możliwość regulacji wysokości w zakresie min. 2cm. Płyta użyta do wykonania mebli musi posiadać atest higieniczności wg standardu E-1. Uchwyty metalowe w kolorze satyny , o rozstawie otworów 12,8cm. W szafach należy zastosować zawiasy puszkowe regulowane nie gorsze niż Hettich, Blum, miękką listwę przymykową w drzwiach oraz podpórki pod półki typu „secura” uniemożliwiające ich przypadkowe wypadnięcie. W szufladkach należy zastosować prowadnice metalowe, łożyskowane nie gorsze niż Hettich, Blum. Zamki w szafach i szufladkach z 2 numerowanymi kluczami, w kontenerach centralne z blokadą wysuwu więcej niż 1 szuflady

---

Poz. 1



Stół konferencyjny 180x90x74 – 1szt.

Blat stołu powinien być osadzony w lakierowanej ramie z płyty MDF o szerokości 80mm i grubości 38mm, kolor piaskowy mat. Rama powinna być frezowana po obwodzie. Wypełnienie z płyty melaminowanej o gr. 25mm w kolorze brzozy. Jedna z krawędzi blatu krótsza, dopasowana do łuku istniejącego biurka. Części boczne stelaża – płytowe, wykonane z frezowanej płyty MDF o gr. 44mm, lakierowanej w kolorze ramy blatu. Konstrukcja wiążąca nogi – rury stalowe o średnicy 43mm malowane proszkowo na kolor srebrny metalik. Nogi zakończone stalowymi stopkami w kolorze srebrny metalik.

---

Poz. 2




Szafa aktowa 58x42x150 – 1szt.

Korpus i drzwi szafy należy wykonać z płyty wiórowej melaminowanej o gr. 18mm w kolorze brzozy, obrzeże PCV min. 2mm w kolorze płyty. Front posiadać powinien uchwyty metalowe satynowane 128mm oraz zamek baskwilowy. Wewnątrz półki z podziałem odpowiadającym podziałowi wg wysokości segregatorów. Półki mocowane na podpórkach *Secura*. Ściana tylna wykonana z 18 mm płyty wiórowej laminowanej w kolorze brzozy.

---

Poz. 3




Wieniec górny do szafy 140x43x2,5 – 1szt.

Szafę poz. 2 oraz istniejącą szafę przykryć jednym wieńcem wykonanym z lakierowanej płyty MDF w kolorze piaskowym mat, gr. 25mm. Wieniec powinien posiadać z jednej strony krawędź prosto ściętą, z drugiej strony frezowaną.

---

Poz. 4



Listwa dolna do szafy 138x1,8x7 – 1szt.

Cokół szafy poz. 2 oraz istniejącej szafy zamaskować jedną ozdobną listwą z lakierowanej płyty MDF w kolorze piaskowym mat, gr. 18mm.

---